

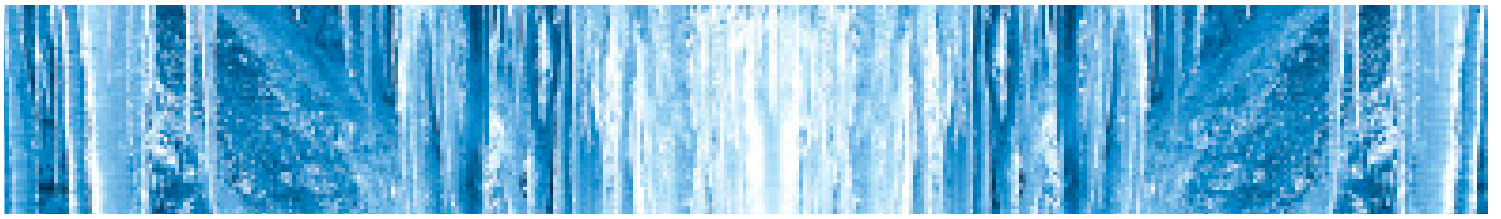
BRUKERMANUAL FOR ELEKTRISK OPPVARMET POLARFLEX PIRIT VANNSLANGE



Dette produktet er et elektrisk apparat. Behandle den slik så vil du ha glede av din slange i lang tid.

Disse underliggende instruksjoner og ditt sunne fornuft kommer garantert til å gi flere år med frostfritt vann til din oppvarmede slange.

POLARFLEX PIRIT innehar sertifikater av Nemko-Tuv og MET labs, et Amerikansk godkjent testlaboratorium, og er sertifisert i henhold til CE, FDA, EC, CSA (C22.2 NO.72#E112826) sikkerhetsstandard for elektronisk oppvarming og er godkjent for drikke vann til mennesker og dyr.



KONTINUERLIG ELLER PERIODISK BRUK:

Din utvendige vannkran må frostsikres alternativt bruke frostfri utekran. Skal du kople flere slanger sammen må du bruke NITO koplere og alle skjøtestykker må isoleres tilstrekkelig med isoleringsmuffer. Kontroller at termostaten på slangen må og skal eksponeres mot den ytre temperaturen.

Termostaten er plassert i krympehylsen på slangen (Den lille rektangulære hevelsen under krympehylsa er selve termostaten) på Orange slange, mens de blå slangene er utstyrt med utenpåliggende termostat (Orange brakket med grønn kabel) Denne termostaten må eksponeres for omgivelsene (ytre) temperatur for og regulere slangens varme på en riktig måte.

Husk alltid å ta av POLARFLEX PIRIT slangen fra vannkrana om ikke slangen er i bruk.

VANLIGE SPØRSMÅL:

Kommer min POLARFLEX PIRIT slange til å varme opp vannet?

Nei, POLARFLEX PIRIT er kun til bruk for og holde vannet flytende i slangen under svært lave temperaturer.

Hvor lang er den elektriske kabelen?

Strømkabel lengden på POLARFLEX PIRIT er 1,5 meter.

Hvor mye energi kommer POLARFLEX PIRIT slangen til å bruke?

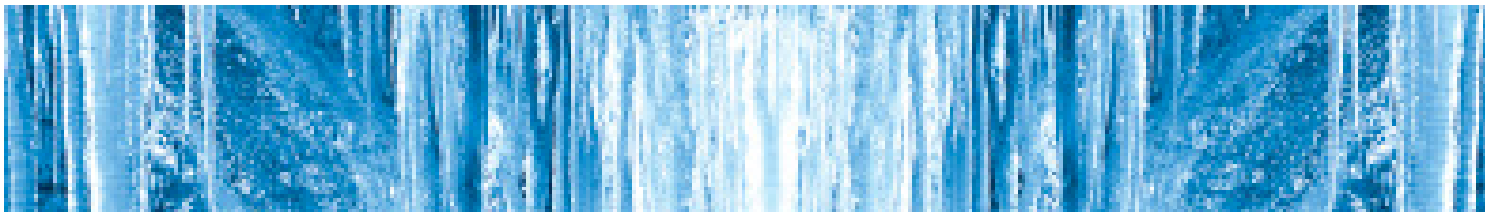
Når POLARFLEX PIRIT slangen er tilkoplest bruker den fra 120W til 500W avhengig av hvilken lengde og diameter du har på slangen.

Er min POLARFLEX PIRIT slange jordet?

Hele slangen fra begynnelsen til slutt er jordet, inklusiv messing anslutningen.

Kan jeg serie kople flere slanger etter hverandre?

Ja, men strømtilførsel må tilpasses de ulike lengder (Watt forbruk) i forhold til sikring og kurs. Det anbefales likevel og knytte hver slangelengde opp mot eget ekstern stikk og kurs, samtidig som det må brukes frostfrie koplere (NITO) eller Camlock! Husk alltid og isolere skjøter med isolasjons muffer



Kan jeg kappe eller korte ned min POLARFLEX PIRIT slange?

Nei! Skjær ikke i slangen da blir den ødelagt.

Kan jeg få en lengre eller kortere POLARFLEX PIRIT slange?

Vi leverer slanger i fra 3 - 3,5 -7,5- 12,5- 15-25 meters lengder med ulike diametere og koplinger. Spesial lengder kan bestilles på forespørsel!

Kan jeg la vannet fryse i slangen når den ikke er i bruk?

Ja. Om vannet er frossent setter du stikkontakten i støpslet og det vil gå 10-30 minutter innen varmekablene tiner opp isen så vannet kan flyte fritt igjen.

MERK! Kople alltid bort slangen fra vannkilden når den ikke er i bruk. La ikke slangen fryse til når den er koplet til vannkilden.

Hvis POLARFLEX PIRIT slangen fryser, hvor lang tid tar det og få den tint igjen?

Hvis din slange ligger med vann i og den ikke er tilkoppert strøm vil den fryse. Avhengig av hvor mye vann som er i slangen og den ytre temperaturen vil være faktorer som bestemmer hvor lang tid det tar og tine den opp. Gi din slange 10-30 minutter etter at du har tilkoppert strømmen igjen før du kople den opp mot din vannkilde og setter på vanntrykk. Vanntrykket vil være med på og drive isen i mellom slangen og sikrer vannbevegelse.

Kan POLARFLEX PIRIT slangen brukes innvendig?

POLARFLEX PIRIT slangen er designet til utendørs bruk i kalde omgivelser med påkobling på utvendig vannkran.

Hvor holdbar er POLARFLEX PIRIT slangen?

POLARFLEX PIRIT slangen er produsert i armert kraftig PVC som tåler trykk opp til 150 PSI (10 bar)

Kan jeg bruke POLARFLEX PIRIT slangen til drikkevann?

Ja! PVC aksepteres av FDA (Godkjent for drikkevann).

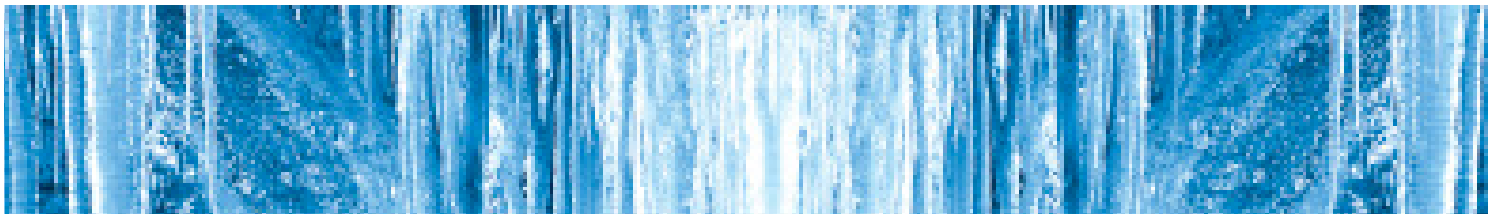
Ned til hvilken temperatur kan jeg bruke POLARFLEX PIRIT slanger.

Løse slangelengder er testet frostfritt ned til minus 41 grader.

Trommel løsningen er testet frostfritt ned til minus 25 grader.

Trenger jeg og overvåke min POLARFLEX PIRIT slange og ute temperatur?

Nei! POLARFLEX PIRIT slangen er termostatstyrt og styrer seg selv, sett inn støpslet og legg ut slangen og la den gjøre sin jobb!



Kan POLARFLEX PIRIT slangen legges på bakken, eller i rør under bakken?

JA! Om slangen ligger ute på bakken begravd i snø kommer snøen til og gi et beskyttende og isolerende lag rundt. Skal slangen legges i rør MÅ termostat delen ligge ut mot den ytre temperaturen for at den skal virke som sin hensikt.

Kommer POLARFLEX PIRIT slangen til å holde vannuttaket (vannkrana) frostsikker?

Nei! Selv om vannslangen er oppvarmet kan den ikke tilby noen varmeoverføring til vannuttaket. Det er viktig at du setter på en frostfri utekran eller isolerer den du allerede har tilstrekkelig.

Hva hender om jeg kjører en lastebil eller vanlig bil over min POLARFLEX PIRIT slange?

Den er produsert i kraftig PVC og tåler normal slitasje. Som ved alle andre slanger slites den hardere ved hard håndtering.

Tåler slangene å bli kjørt over av biler eller tyngre transport midler?

Kjør IKKE over slangen eller slangens el komponenter.

Hva gir slangene av Max effekt?

POLARFLEX PIRIT slangene gir fra 0,75 AMP til 2,2 AMP og fra 120 WATT til 500 WATT avhengig av lengde og diameter på slangen.

Har jeg noen garanti på slangen?

Polarflex.no er importør for Norden av POLARFLEX PIRIT slanger og vi gir 2 års garanti fra kjøpsdato. Kontakt din forhandler alltid i forhold til garanti forespørsler.

Vi håper du får stor glede av din nyinnkjøpte POLARFLEX PIRIT slange

For mere informasjon eller kontakt oss på www.polarflex.no